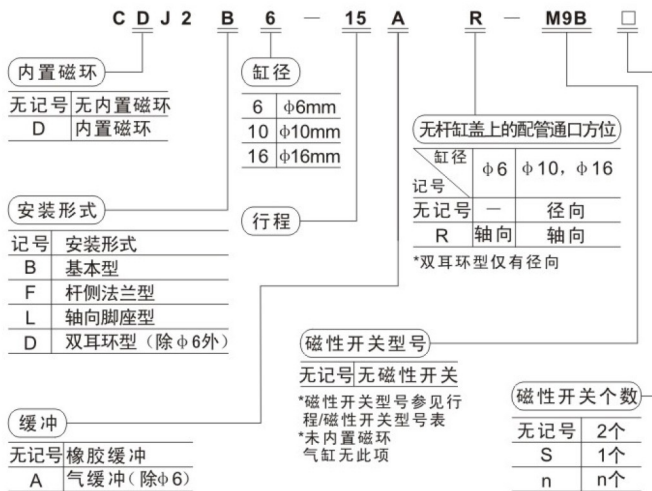
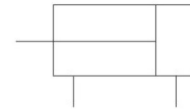



标准规格

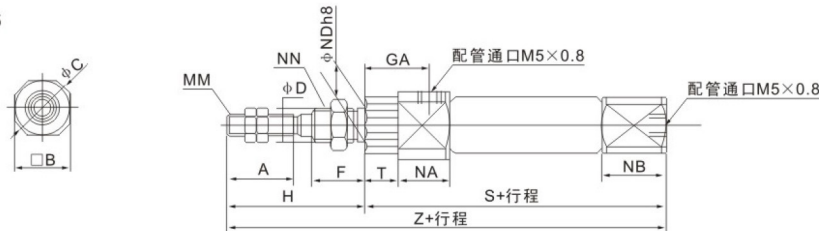
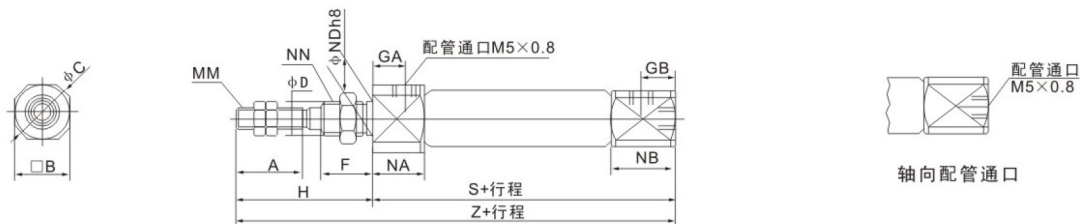
缸径 (mm)	6	10	16
使用流体	空气		
动作方式	双作用		
最高使用压力 MPa	0.7		
最低使用压力 MPa	0.12	0.06	
环境和流体温度	无磁性开关: -10℃~70℃, 带磁性开关: -10℃~60℃		
活塞速度	50~750mm/s		
缓冲	橡胶缓冲/气缓冲		
行程公差 (mm)	+1.0 0		
*给油	不需要		
接管口径	M5×0.8		

*如需要给油, 请用透平1号油ISOVG32。

型号表示方法

符号

行程/磁性开关选择

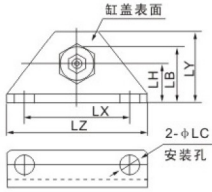
缸径 (mm)	标准行程 (mm)	*磁性开关型号	*安装件型号	环带型号
6	15, 30, 45, 60	M9N M9P M9B	BJ3-1	BJ2-006
10	15, 30, 45, 60, 75, 100, 125, 150			BJ2-010
16	15, 30, 45, 60, 75, 100, 125, 150, 175, 200			BJ2-016

* 磁性开关的规格及特性可参阅磁性开关之系列。
 * 导线长度表示记号: 无记号-0.5m, L-3m。例: M9N, M9NL。
 * 轨道安装不用安装件。
 * 安装件型号与环带型号必须组合订购使用。

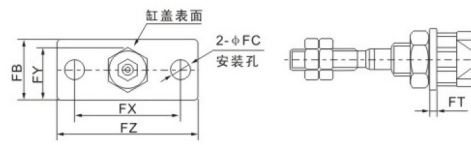
外形尺寸图(毫米)
●基本型 CJ2B6

● CJ2B10, 16


缸径 (mm)	A	B	C	D	F	GA	GB	H	MM	NA	NB	ND h8	NN	S	T	Z
6	15	12	14	3	8	14.5	-	28	M3×0.5	16	7	6	M6×1.0	49	3	77
10	15	12	14	4	8	8	5	28	M4×0.7	12.5	9.5	8	M8×1.0	46	-	74
16	15	18.3	20	5	8	8	5	28	M5×0.8	12.5	9.5	10	M10×1.0	47	-	75

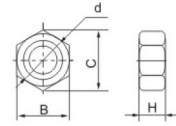
●脚座



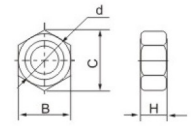
●法兰



●安装用螺母



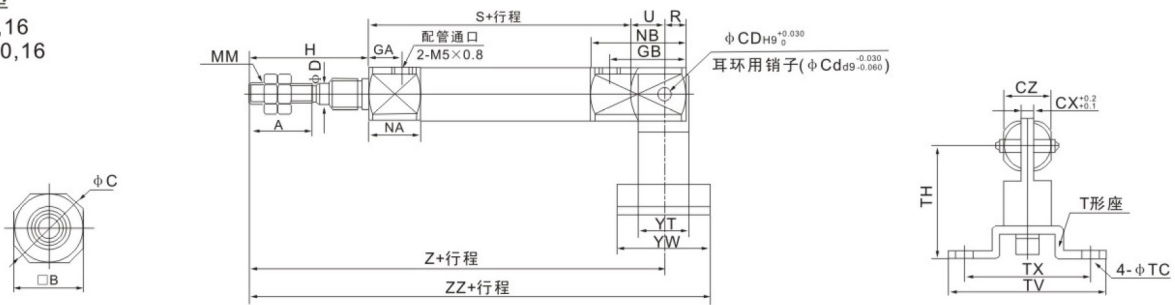
●杆端螺母



适用缸径 (mm)	脚座							法兰						安装用螺母				杆端螺母						
	零件号	LB	φLC	LH	LX	LY	LZ	零件号	FB	φFC	FX	FY	FZ	FT	零件号	B	C	D	H	零件号	B	C	D	H
6	CJ-L006B	13	4.5	9	24	16.5	32	CJ-F006B	11	4.5	24	14	32	1.6	SNJ-006B	8	9.2	M6×1	4	NTJ-006A	5.5	6.4	M3×0.5	2.4
10	CJ-L010B	15	4.5	9	24	16.5	32	CJ-F010B	13	4.5	24	14	32	1.6	SNJ-010B	11	12.7	M8×1	4	NTJ-010A	7	8.1	M4×0.7	3.2
16	CJ-L016B	23	5.5	14	33	25	40	CJ-F016B	19	5.5	33	20	42	2.3	SNJ-016B	14	16.2	M10×1	4	NTJ-016A	8	9.2	M5×0.8	4

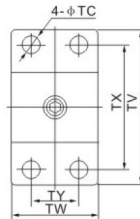
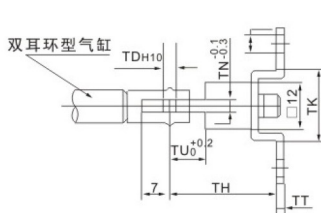
●双耳型

CJ2D10,16
CDJ2D10,16

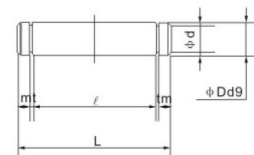


缸径(mm)	A	B	C	CD(cd)	CX	CZ	D	GA	GB	H	MM	NA	NB	R	S	U	Z	ZZ
10	15	12	14	3.3	3.2	12	4	8	18	28	M4×0.7	12.5	22.5	5	46	8	82	93
16	15	18	20	5	6.5	18	5	8	23	28	M5×0.8	12.5	27.5	8	47	10	85	99

●T形座

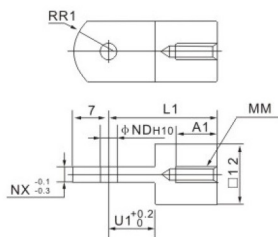


●双耳环用销子

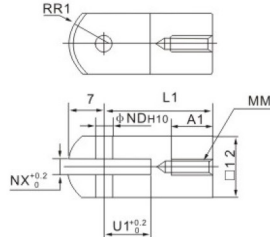


适用缸径 (mm)	T形座												双耳环用销子						
	零件号	TC	TC ^{H10}	TH	TK	TN	TT	TU	TV	TW	TX	TY	零件号	φDd9	φd	L	ℓ	m	t
10	CJ-T010B	4.5	3.3 ^{+0.048} ₀	29	18	3.1	2	9	40	22	32	12	CD-J010	5 ^{-0.03} _{-0.06}	3	15.2	12.2	1.2	0.3
16	CJ-T016B	5.5	5 ^{+0.048} ₀	35	20	6.4	2.3	14	48	28	38	16	CD-Z015	3.3 ^{-0.03} _{-0.06}	4.8	22.7	18.3	1.5	0.7

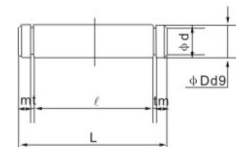
●I型单肘节接头



●Y型双肘节接头



●肘节接头销子



适用缸径 (mm)	I型单肘节接头						Y型双肘节接头						肘节接头销子						
	零件号	A1	φND ^{H10}	L1	MM	U1	零件号	A1	φND ^{H10}	L1	MM	U1	零件号	φDd9	L	φd	ℓ	m	t
10	I-J010B	8	3.3 ^{+0.048} ₀	21	M4×0.7	9	Y-J010B	8	3.3 ^{+0.048} ₀	21	M4×0.7	10	CD-J010	3.3 ^{-0.03} _{-0.06}	3	15.2	12.2	1.2	0.3
16	I-J016B	8	5 ^{+0.048} ₀	25	M5×0.8	14	Y-J016B	11	5 ^{+0.048} ₀	21	M5×0.8	10	IY-J015	5 ^{-0.03} _{-0.06}	16.6	4.8	12.2	1.5	0.7